

## Informe sobre l'enquesta d'Economia circular

### 1. El procés participatiu “Andorra cap a l'economia circular”

El Govern d'Andorra, a través del Ministeri d'Agricultura, Medi Ambient i Sostenibilitat ha impulsat aquest procés participatiu després de 20 anys d'aplicació del Pla de residus d'Andorra. La situació del país en la gestió dels residus és en línia amb la dels països europeus més avançats. L'actual gestió segueix els principis de l'economia lineal i cal fer una transició cap a un model circular amb la transformació dels residus en recursos. La nova situació comportarà el canvi del paradigma actual pel de la reducció, la reutilització i el reciclatge. Aquest procés sorgeix d'una iniciativa de reflexió sobre els actuals models de consum amb la voluntat d'identificar fins a quin punt la Ciutadania està disposada a modificar els actuals hàbits per uns altres de model circular.

La Secretaria d'Estat d'Igualtat i Participació Ciutadana mitjançant la plataforma Visc gestiona aquest procés participatiu, que va començar el 12 de març del 2020 i que ha finalitzat el 31 d'octubre del 2020.

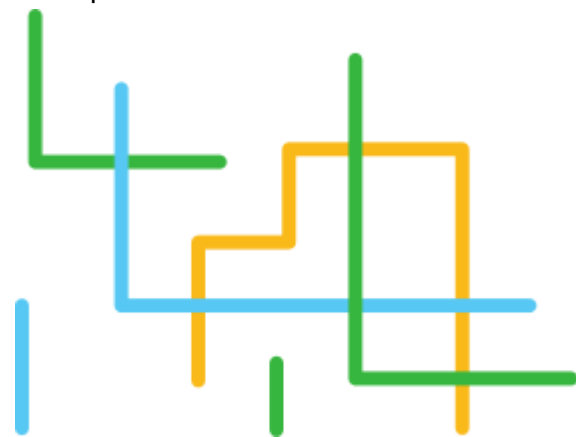
El procés ha comptat amb una enquesta de participació ciutadana i una sèrie de missatges informatius en el compte de Visc a les xarxes socials de Facebook, Instagram i Twitter, on s'han fet ressò del procés i han convidat la ciutadania a la participació.

Amb la voluntat d'incentivar la reflexió, Visc ha allotjat documentació informativa adreçada a la reflexió ciutadana, concretament un dossier informatiu d'Economia circular, el balanç de 20 anys del Pla nacional de residus i una infografia de comparació de l'economia lineal i l'economia circular.

### 2. L'enquesta d'Economia circular

L'enquesta de participació ciutadana està inclosa dins del procés participatiu d'Economia circular de la plataforma Visc que impulsa el Govern d'Andorra a través del Ministeri d'Agricultura, Medi Ambient i Sostenibilitat.

Els seus objectius són els de copsar les impressions de la Ciutadania sobre els actuals models de consum i de reciclatge. També cerca conèixer les propostes de les persones enquestades en aquestes matèries.



Els seus resultats a través d'un informe seran adjuntats a l'apartat corresponent de Visc d'aquest procés de participació ciutadana perquè la Ciutadania pugui consultar-los. D'aquesta manera podrà conèixer les seves reflexions sobre l'actual sistema de recollida de residus d'economia lineal i les seves propostes d'economia circular.

### 3. Presentació dels resultats de l'enquesta

Aquesta enquesta d'àmbit nacional s'ha adreçat al conjunt de la Ciutadania. La fase d'informació i de recull de dades va començar el 9 de març del 2020 i va acabar el 12 d'octubre del 2020.

Un total de 168 persones han participat a l'enquesta, de les quals 21 estan registrades a la plataforma Visc i 147 no hi estan.

L'enquesta s'ha estructurat en un total de 19 preguntes. Un total de 9 preguntes són d'escala amb valoracions numèriques de l'1 al 5 per determinar el grau d'acord o de desacord amb el contingut. Un total de 6 preguntes són d'elecció múltiple entre una sèrie d'opcions i un total de 4 preguntes són preguntes obertes.

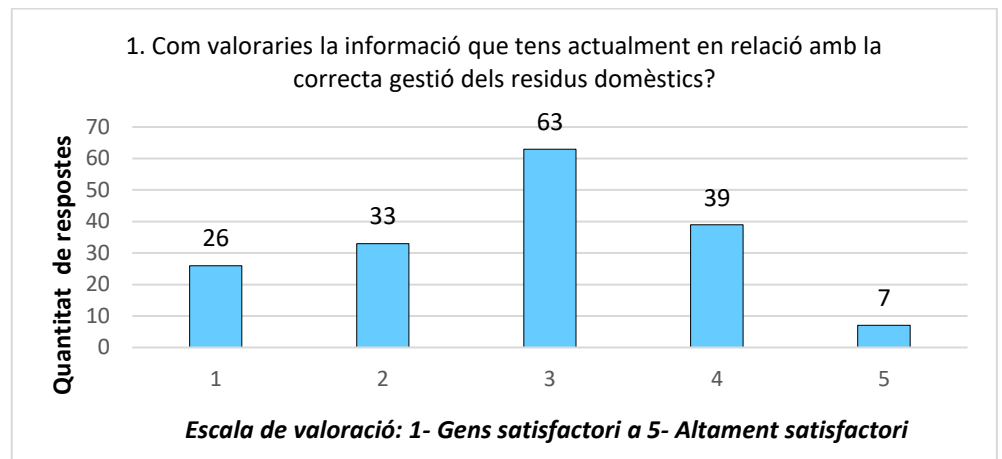
<b>Organitza:</b>	Ministeri d'Agricultura, Medi Ambient i Sostenibilitat.
<b>Grup promotor:</b>	Govern d'Andorra.
<b>Adreçada a:</b>	El conjunt de la ciutadania.
<b>Àmbit:</b>	Nacional.
<b>Data d'inici:</b>	09-03-2020
<b>Data de finalització:</b>	12-10-2020
<b>Participants:</b>	168
<b>Registrats:</b>	21
<b>No registrats:</b>	147
<b>Número de preguntes:</b>	19
<b>Preguntes de respostes de valoracions:</b>	9
<b>Preguntes de respostes d'opcions:</b>	6
<b>Preguntes de respostes obertes:</b>	4



Els resultats s'exposen a continuació de manera individualitzada per cada una de les 19 preguntes del qüestionari.

**1. Com valoraries la informació que tens actualment en relació amb la correcta gestió dels residus domèstics?**

Valoracions	Freqüència
1 Gens satisfactori	26
2	33
3	63
4	39
5 Totalment satisfactori	7
<b>Total</b>	<b>168</b>

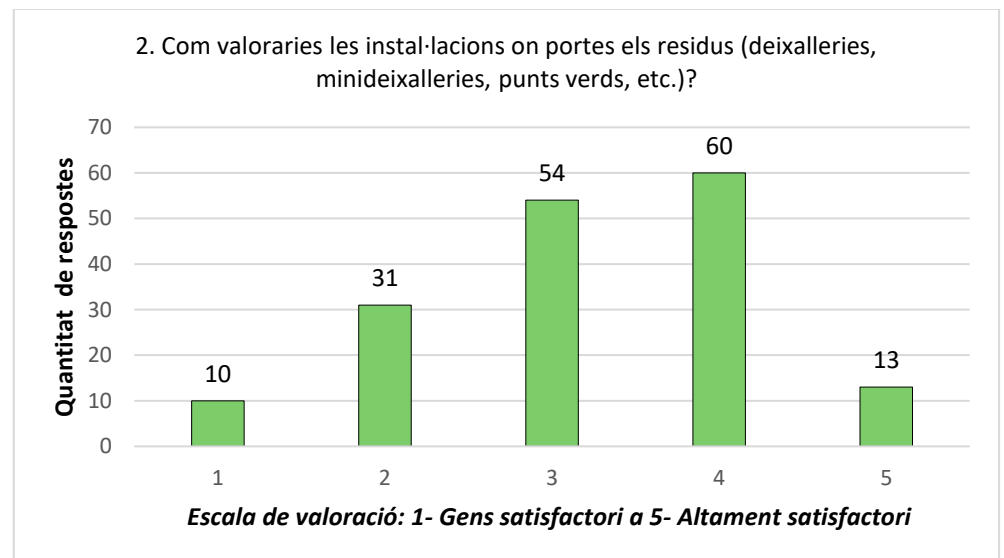


D'un total de 168 respostes, l'opció més escollida és la 3, amb 63 respostes, seguida de la 4, amb 39 respostes, la 2, amb 33 respostes, la 1, amb 26 respostes i finalment la 5, amb 7 respostes. L'opció majoritària, la 3, recull les respostes d'un 37,50 % dels participants.



**2. Com valoraries les instal·lacions on portes els residus (deixalleries, minideixalleries, punts verds, etc.)?**

Valoracions	Freqüència
1 Gens satisfactori	10
2	31
3	54
4	60
5 Altament satisfactori	13
<b>Total</b>	<b>168</b>

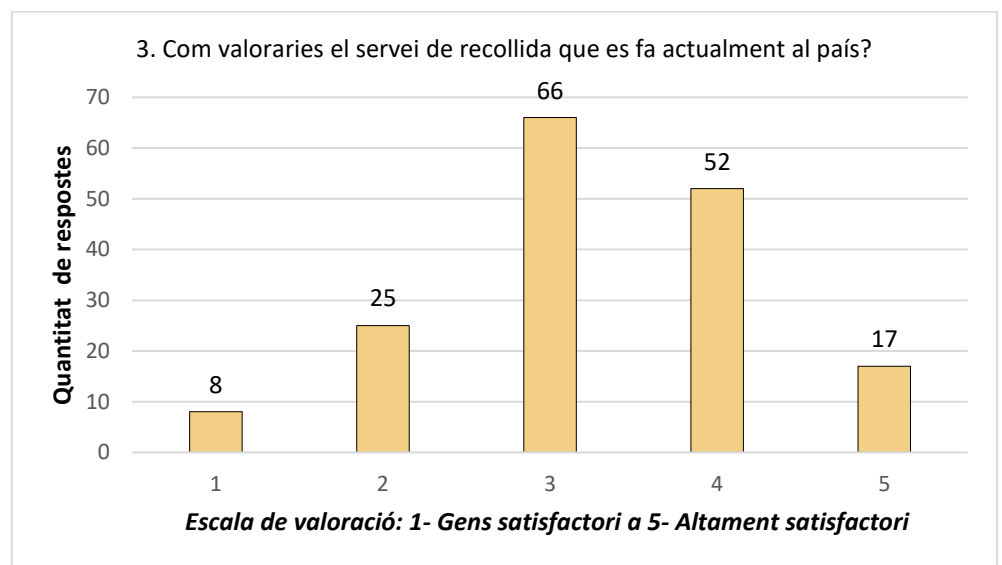


D'un total de 168 respostes, l'opció més escollida és la 4, amb 60 respostes, seguida de la 3, amb 54 respostes, la 2, amb 31 respostes, la 5, amb 13 respostes, i la 1, amb 10 respostes. L'opció majoritària, la 4, recull les respostes d'un 35,71 % dels participants.



### 3. Com valoraries el servei de recollida de residus que es fa actualment al país?

Valoracions	Freqüència
1 Gens satisfactori	8
2	25
3	66
4	52
5 Altament satisfactori	17
<b>Total</b>	<b>168</b>

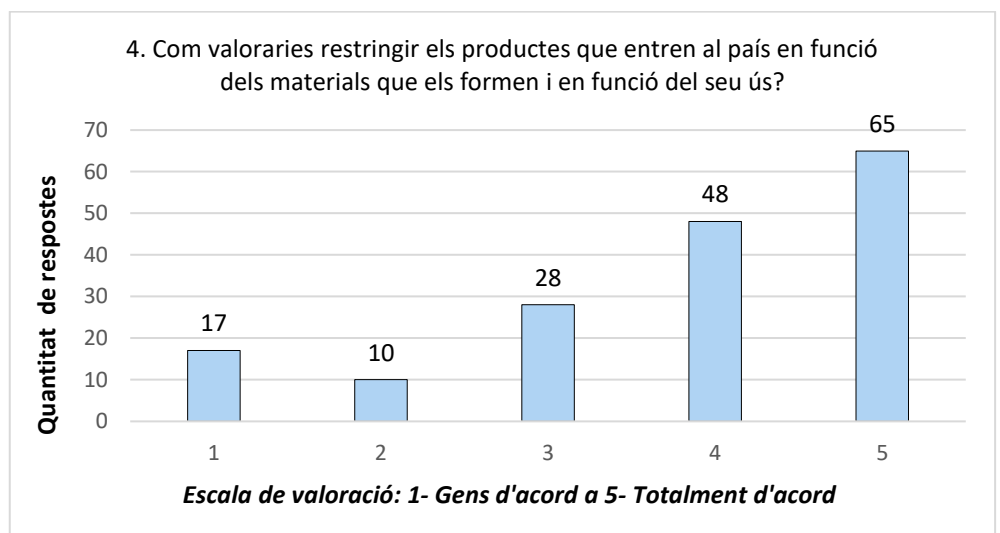


D'un total de 168 respostes, l'opció més escollida és la 3, amb 66 respostes, seguida de la 4, amb 52 respostes, la 2, amb 25 respostes, la 5, amb 17 respostes, i la 1, amb 8 respostes. L'opció majoritària, la 3, recull les respostes d'un 39,29 % dels participants.



**4. Com valoraries restringir els productes que entren al país en funció dels materials que els formen i en funció del seu ús?**

Valoracions	Freqüència
1 Gens d'acord	17
2	10
3	28
4	48
5 Totalment d'acord	65
<b>Total</b>	<b>168</b>

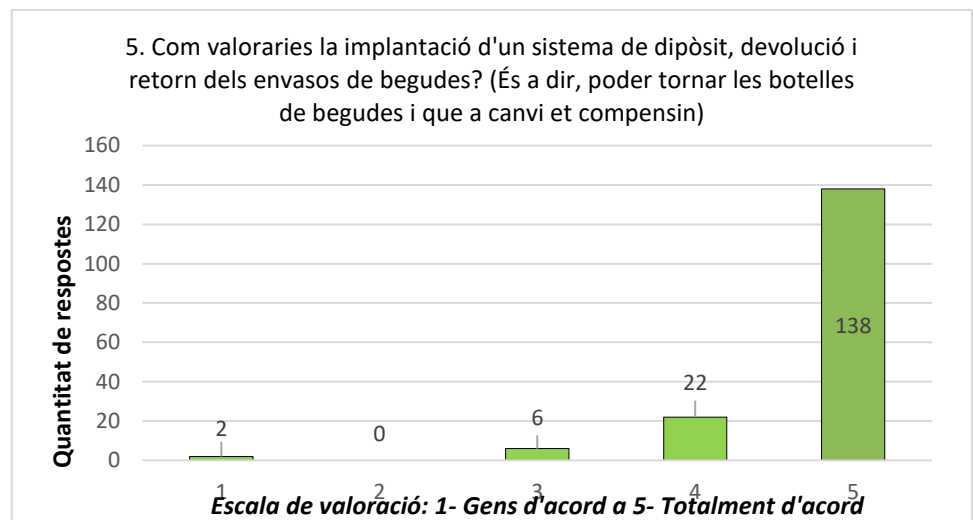


D'un total de 168 respostes, l'opció més escollida és la 5, amb 65 respostes, seguida de la 4, amb 48 respostes, la 3, amb 28 respostes, la 1, amb 17 respostes, i la 2, amb 10 respostes. L'opció majoritària, la 5, recull les respostes d'un 38,69 % dels participants.



**5. Com valoraries la implantació d'un sistema de dipòsit, devolució i retorn dels envasos de begudes? (És a dir, poder retornar les botelles de begudes i que a canvi et compensin).**

Valoracions	Freqüència
1 Gens d'acord	2
2	0
3	6
4	22
5 Totalment d'acord	138
<b>Total</b>	<b>168</b>

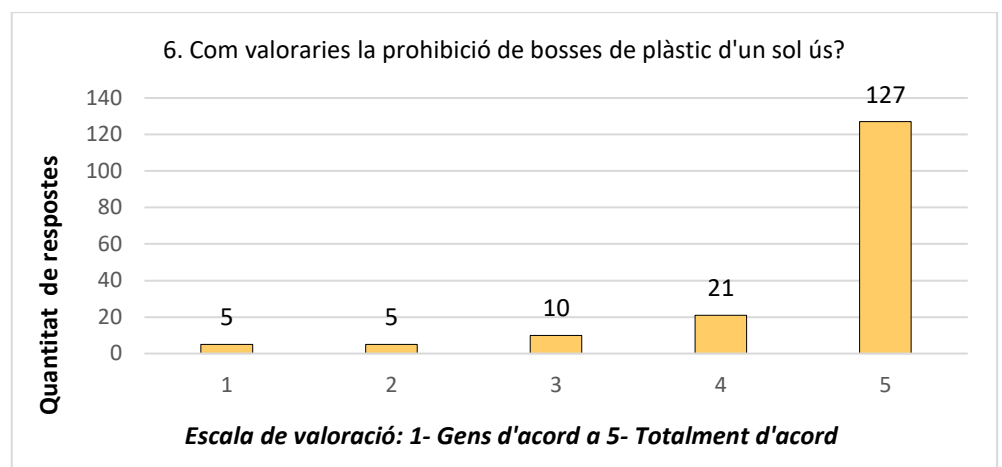


D'un total de 168 respostes, l'opció més escollida és la 5, amb 138 respostes, seguida de la 4, amb 22 respostes, la 3, amb 6 respostes, la 1, amb 2 respostes, i la 2, amb 0 respostes. L'opció majoritària, la 5, recull les respostes d'un 82,14% dels participants.



## 6. Com valoraries la prohibició de les bosses de plàstic d'un sol ús?

Valoracions	Freqüència
1 Gens d'acord	5
2	5
3	10
4	21
5 Totalment d'acord	127
<b>Total</b>	<b>168</b>



D'un total de 168 respostes, l'opció més escollida és la 5, amb 127 respostes, seguida de l'opció 4, amb 21 respostes, l'opció 3, amb 10 respostes, l'opció 2, amb 5 respostes, i l'opció 1, amb 5 respostes. L'opció majoritària, la 5, recull les respostes d'un 75,60 % dels participants.

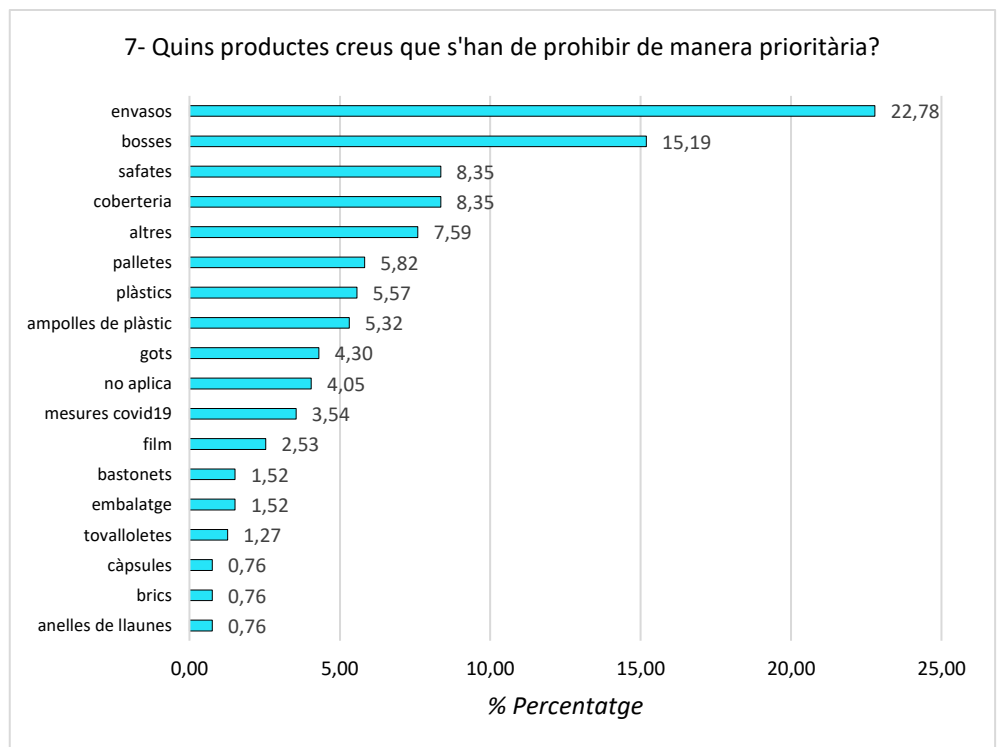
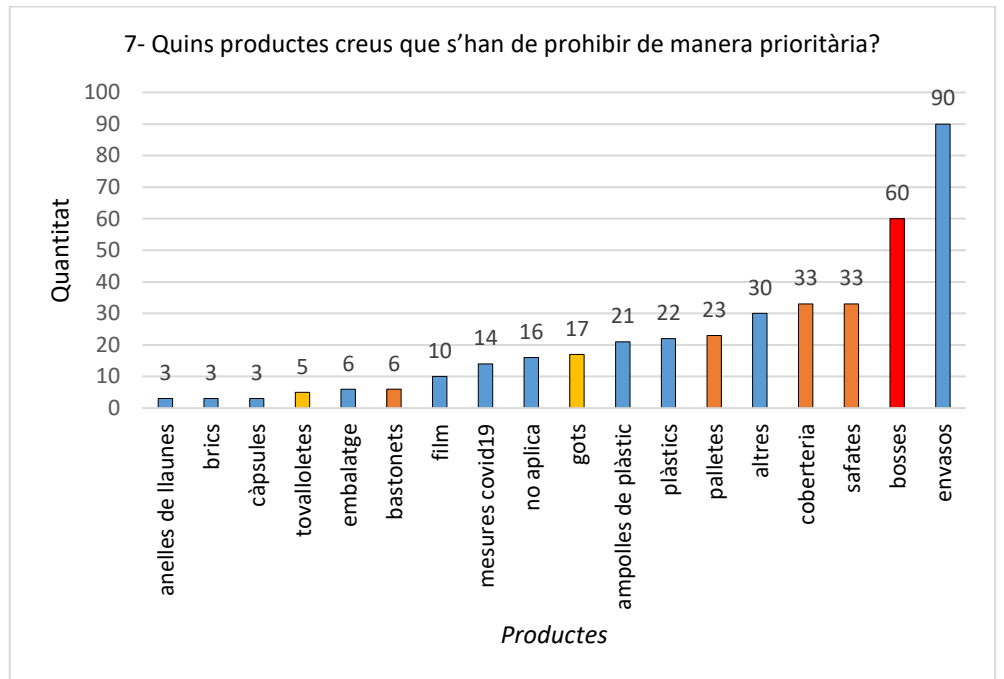




7. La declaració de l'estat d'emergència climàtica i ecològica aprovada pel Consell General el mes de gener del 2020 marca la necessitat de prevenir la generació de residus mitjançant la prohibició dels plàstics d'un sol ús a partir de l'1 de gener del 2021. Quins productes creus que s'han de prohibir de manera prioritària?

Productes	Freqüència	%
anelles de llaunes	3	0,76
brics	3	0,76
càpsules	3	0,76
tovalloletes	5	1,27
embalatge	6	1,52
bastonets	6	1,52
film	10	2,53
mesures covid19	14	3,54
no aplica	16	4,05
gots	17	4,30
ampolles de plàstic	21	5,32
plàstics	22	5,57
palletes	23	5,82
altres	30	7,59
coberteria	33	8,35
safates	33	8,35
bosses	60	15,19
envasos	90	22,78
<b>Total</b>	<b>395</b>	<b>100,00</b>



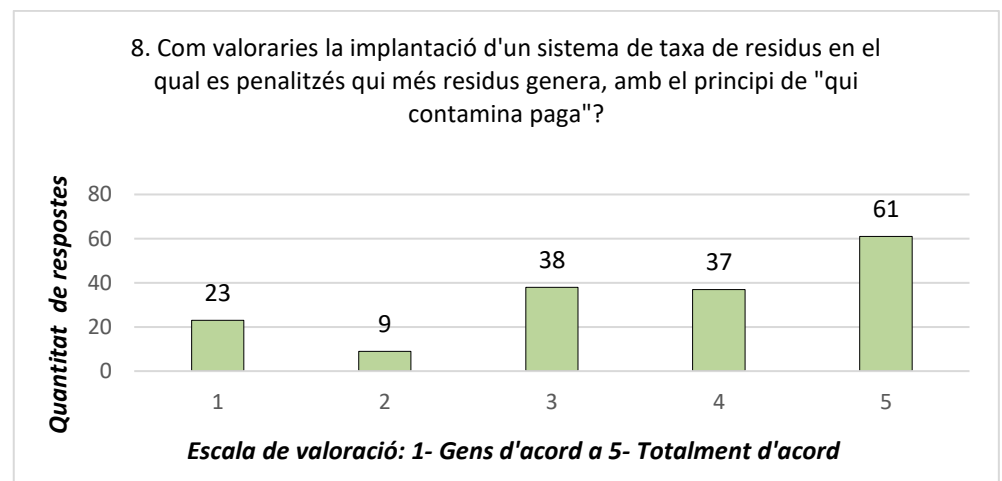


D'un total de 168 respostes, 30 són en blanc. Les altres 138 s'han desglossat en diferents categories, un total del 395, que han quedat distribuïdes en les següents freqüències: la categoria d'*envasos* acumula 90 freqüències, seguida de la de *bosses*, amb 60, i *safates* i *coberteria*, amb 33 respectivament, entre d'altres. L'opció majoritària, *envasos*, recull el 22,78 % de les preferències.



8. Com valoraries la implantació d'un sistema de taxa de residus en el qual es penalitzés qui més residus genera, amb el principi de "qui contamina paga"?

Valoracions	Freqüència
1 Gens d'acord	23
2	9
3	38
4	37
5 Totalment d'acord	61
<b>Total</b>	<b>168</b>

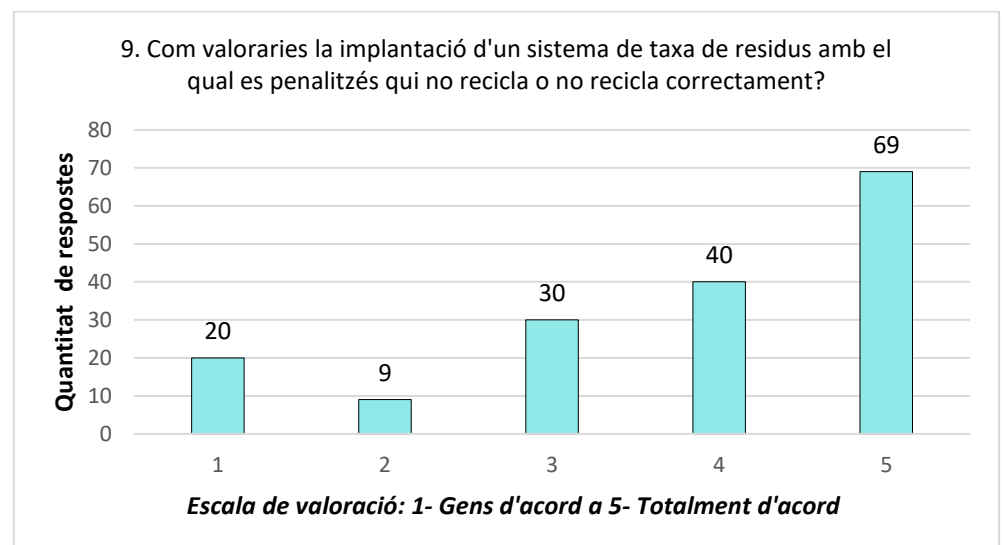


D'un total de 168 respostes, l'opció més escollida és la 5, amb 61 respostes, seguida de l'opció 3, amb 38 respostes, l'opció 4, amb 37 respostes, l'opció 1, amb 23 respostes, i l'opció 2, amb 9 respostes. L'opció majoritària, la 5, recull les respostes d'un 36,31 % dels participants.



**9. Com valoraries la implantació d'un sistema de taxa de residus amb el qual es penalitzés qui no recicla o no recicla correctament?**

Valoracions	Freqüència
1 Gens d'acord	20
2	9
3	30
4	40
5 Totalment d'acord	69
<b>Total</b>	<b>168</b>

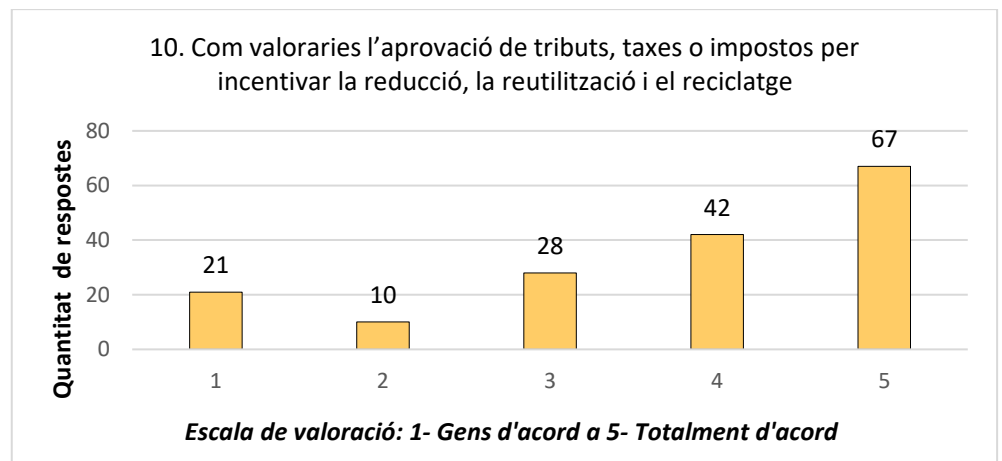


D'un total de 168 respostes, l'opció més escollida és la 5, amb 69 respostes, seguida de l'opció 4, amb 40 respostes, l'opció 3, amb 30 respostes, l'opció 1, amb 20 respostes, i l'opció 2, amb 9 respostes. L'opció majoritària, la 5, recull les respostes d'un 41,07 % dels participants.



### 10. Com valoraries l'aprovació de tributs, taxes o impostos per incentivar la reducció, la reutilització i el reciclatge?

Valoracions	Freqüència
1 Gens d'acord	21
2	10
3	28
4	42
5 Totalment d'acord	67
<b>Total</b>	<b>168</b>

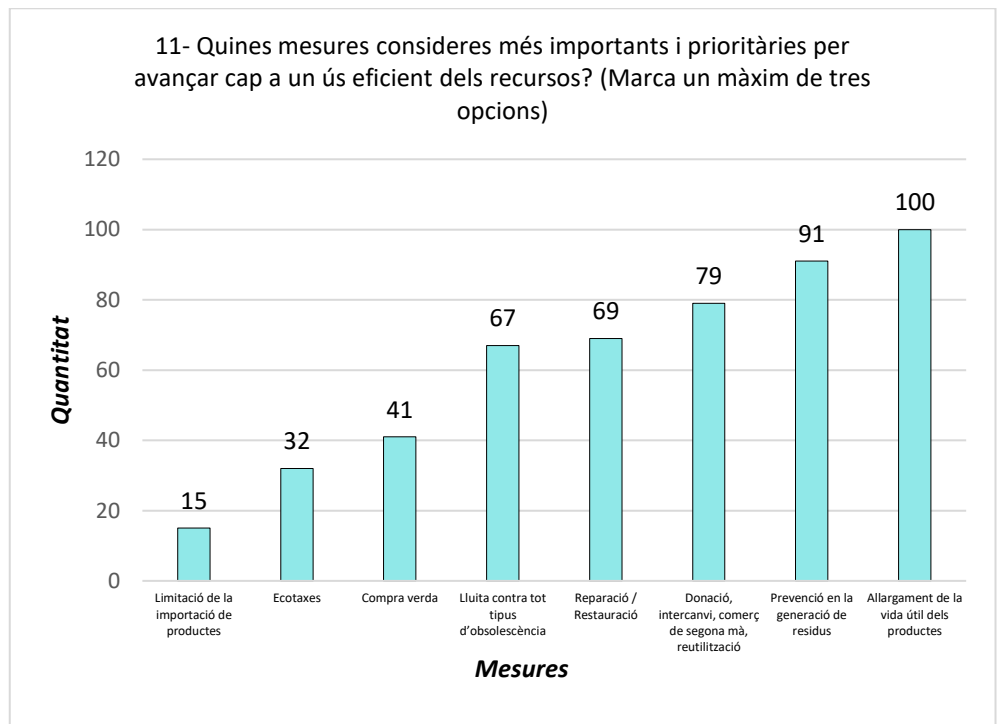


D'un total de 168 respostes, l'opció més escollida és la 5, amb 67 respostes, seguida de l'opció 4, amb 42 respostes, de l'opció 3, amb 28 respostes, l'opció 1, amb 21 respostes, i l'opció 2, amb 10 respostes. L'opció majoritària, la 5, recull les respostes d'un 39,88 % dels participants.



### 11. Mesures més importants per tal d'avançar cap a un ús eficient dels recursos.

Mesures	Freqüència
Limitació de la importació de productes	15
Ecotaxes	32
Compra verda	41
Lluita contra tot tipus d'obsolescència	67
Reparació / Restauració	69
Donació, intercanvi, comerç de segona mà, reutilització	79
Prevençió en la generació de residus	91
Allargament de la vida útil dels productes	100
<b>Total</b>	<b>494</b>



Hem desglossat les 168 respostes que recullen un màxim de 3 opcions en cadascuna de les 8 categories predeterminades obtenint un total de 494



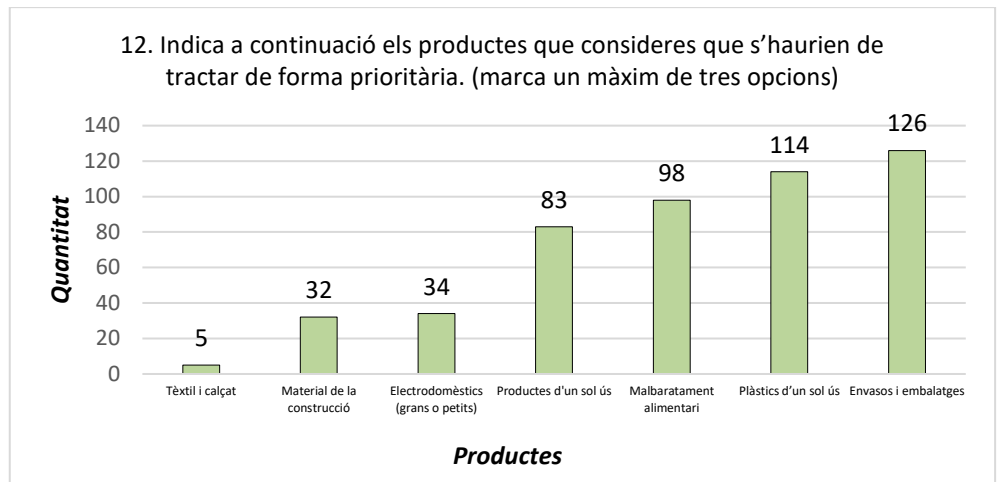
freqüències. Un total de 100 es decanten per l'*allargament de la vida útil dels productes*, 91 es decanten en *mesures de prevenció en la generació de residus*, 79 en *donació, intercanvi i comerç*, 69 en *reparació/restauració*, 67 en la *lluita contra tot tipus d'obsolescència*, 41 en *compra verda*, 32 en la *implementació d'ecotaxes*, i 15 en la *limitació de la importació de productes*. La categoria majoritària, *allargament de la vida útil dels productes*, recull el 20,24% de les freqüències.





**12. Indica a continuació els productes que consideres que s'haurien de tractar de forma prioritària. (marca un màxim de tres opcions).**

Productes	Freqüència
Tèxtil i calçat	5
Material de la construcció	32
Electrodomèstics (grans o petits)	34
Productes d'un sol ús	83
Malbaratament alimentari	98
Plàstics d'un sol ús	114
Envasos i embalatges	126
<b>Total</b>	<b>492</b>



Hem desglossat les 168 respostes que recullen un màxim de 3 opcions en cadascuna de les 7 categories predeterminades obtenint un total de 492 freqüències. Un total de 126 es decanten per al tractament prioritari d' *envasos i d'embalatges*, 114 per al dels *plàstics d'un sol ús*, 98 per al del *malbaratament alimentari*, 83 per al dels *productes d'un sol ús*, 34 per al dels *electrodomèstics*, 32 per al del *material de la construcció* i 5 per al del *tèxtil i calçat*. La categoria majoritària, tractament dels *envasos i embalatges*, recull el 25,61 % de les freqüències.

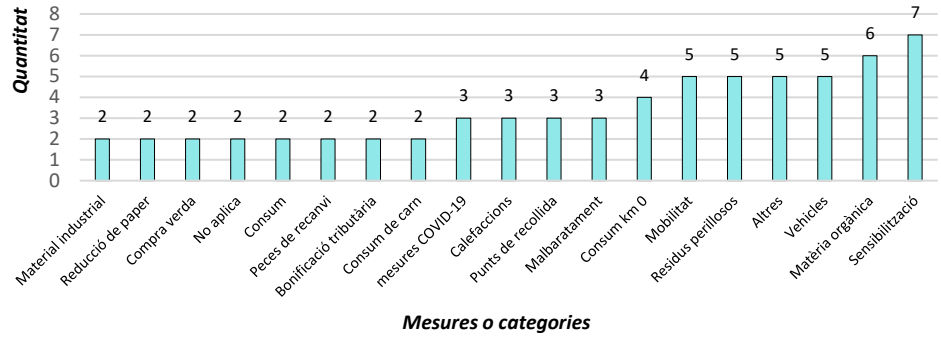


**13. Si trobes a faltar altres mesures o altres categories de productes, indica-ho a continuació:**

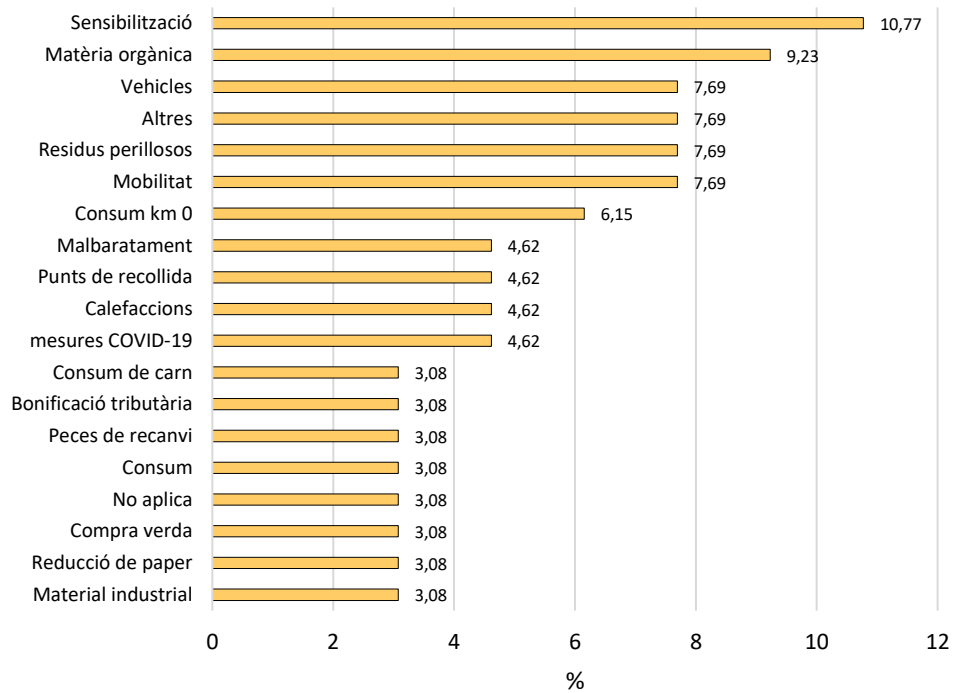
Mesures o categories	Freqüència	%
Material industrial	2	3,08
Reducció de paper	2	3,08
Compra verda	2	3,08
No aplica	2	3,08
Consum	2	3,08
Peces de recanvi	2	3,08
Bonificació tributària	2	3,08
Consum de carn	2	3,08
mesures COVID-19	3	4,62
Calefaccions	3	4,62
Punts de recollida	3	4,62
Malbaratament	3	4,62
Consum km 0	4	6,15
Mobilitat	5	7,69
Residus perillosos	5	7,69
Altres	5	7,69
Vehicles	5	7,69
Matèria orgànica	6	9,23
Sensibilització	7	10,77
<b>Total</b>	<b>65</b>	<b>100,00</b>



13. Si trobes a faltar altres mesures o altres categories de productes, indica-ho a continuació:



13. Si trobes a faltar altres mesures o altres categories de productes, indica-ho a continuació:

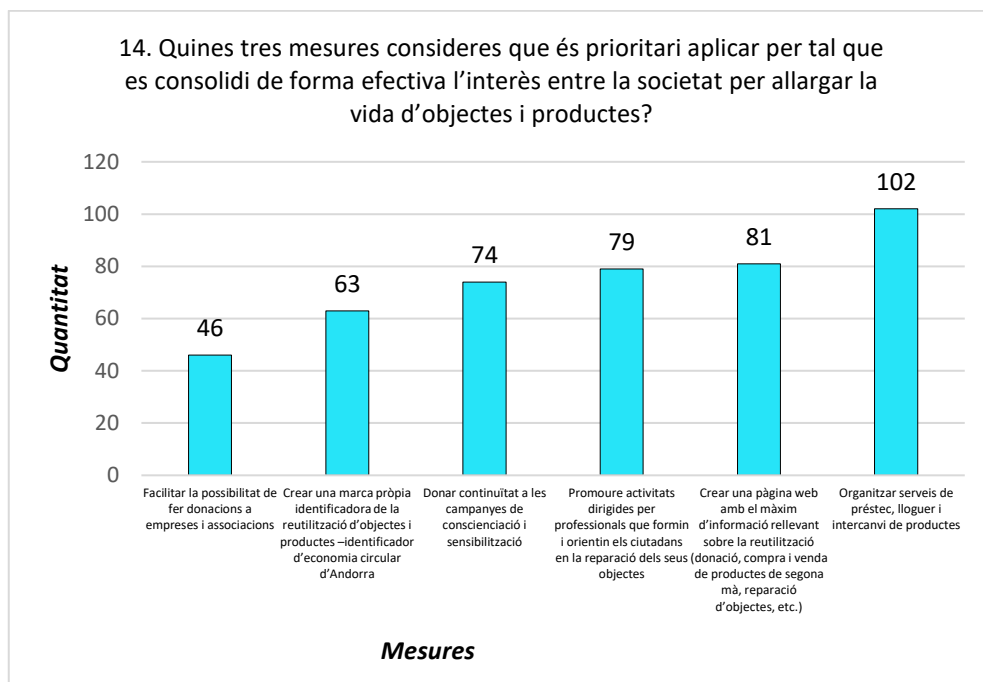


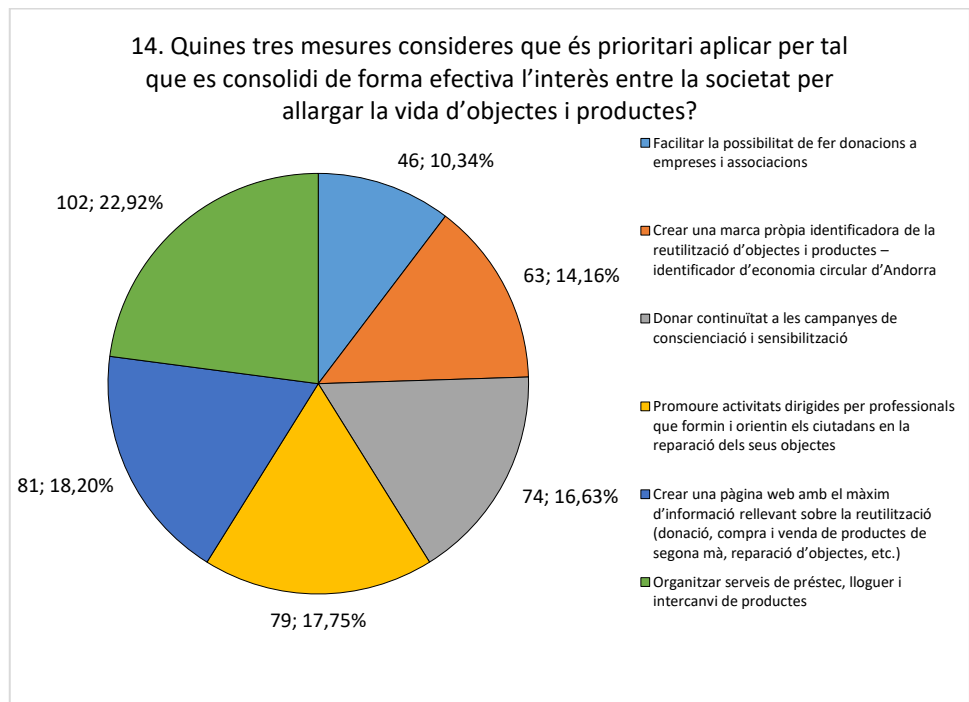
D'un total de 168 respostes, 124 són en blanc. Les altres 44 s'han desglossat en diferents categories, un total de 65, que han quedat distribuïdes en les següents freqüències: la categoria de *mesures de sensibilització* n'acumula 7, seguida de la de *matèria orgànica*, amb 6, les de *vehicles*, *residus perillosos* i *mobilitat*, amb 5 cadascuna, i la de *consum de quilòmetre zero*, amb 4, entre d'altres. L'opció majoritària, sensibilització, recull un 10,77 % de les preferències.



**14. Quines tres mesures consideres que és prioritari aplicar per tal que es consolidi de forma efectiva l'interès entre la societat per allargar la vida d'objectes i productes?**

Mesures	Freqüència
Facilitar la possibilitat de fer donacions a empreses i associacions	46
Crear una marca pròpia identificadora de la reutilització d'objectes i productes –identificador d'economia circular d'Andorra	63
Donar continuïtat a les campanyes de conscienciació i sensibilització	74
Promoure activitats dirigides per professionals que formin i orientin els ciutadans en la reparació dels seus objectes	79
Crear una pàgina web amb el màxim d'informació rellevant sobre la reutilització (donació, compra i venda de productes de segona mà, reparació d'objectes, etc.)	81
Organitzar serveis de préstec, lloguer i intercanvi de productes	102
<b>Total</b>	<b>445</b>



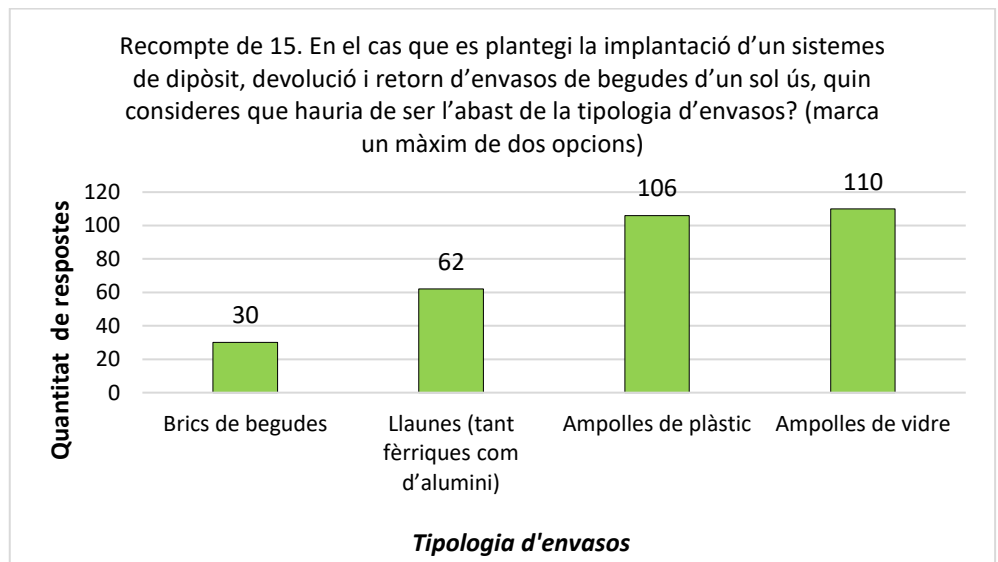


Hem desglossat les 168 respostes que recullen un màxim de 3 opcions en cadascuna de les 6 categories predeterminades obtenint un total de 445 freqüències. Un total de 102 es decanten per la mesura d'*organitzar serveis de préstec, lloguer i intercanvi de productes*, 81 per la *creació d'una pàgina web amb el màxim d'informació rellevant sobre la reutilització*, 79 per la *promoció d'activitats dirigides per professionals que orientin els ciutadans en la reparació d'objectes*, 74 en *donar continuïtat a les campanyes de conscienciació i sensibilització*, 63 en *crear una marca pròpia identificadora de la reutilització d'objectes i productes*, i 46 en *facilitar la possibilitat de fer donacions a empreses i associacions*. La categoria majoritària, *mesures d'organitzar serveis de préstec, lloguer i intercanvi de productes*, recull el 22,92 % de les freqüències.



15. En el cas que es plantegi la implantació d'un sistema de dipòsit, devolució i retorn d'envasos de begudes d'un sol ús, quin consideres que hauria de ser l'abast de la tipologia d'envasos? (marca un màxim de dos opcions).

Mesures	Freqüència
Brics de begudes	30
Llaunes (tant fèrriques com d'alumini)	62
Ampolles de plàstic	106
Ampolles de vidre	110
<b>Total</b>	<b>308</b>

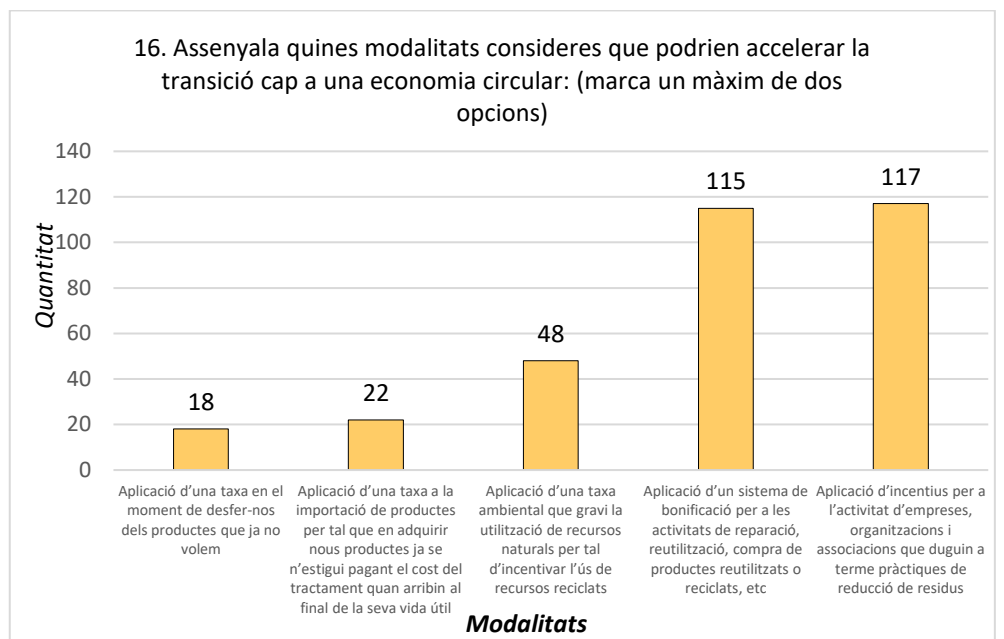


Hem desglossat les 168 respostes que recullen un màxim de 2 opcions en cadascuna de les 4 categories predeterminades obtenint un total de 308 freqüències. Un total de 110 es corresponen a la implantació d'un sistema de dipòsit, devolució i retorn d'envasos de begudes d'un sol ús d'ampolles de vidre, 106 es corresponen a ampolles de plàstic, 62 es corresponen a llaunes i 30 es corresponen a brics. La categoria majoritària, ampolles de vidre, recull el 35,71 % de les freqüències.



**16. Recompte de 16. Assenyala quines modalitats consideres que podrien accelerar la transició cap a una economia circular: (marca un màxim de dos opcions).**

Modalitats	Freqüència
Aplicació d'una taxa en el moment de desfer-nos dels productes que ja no volem	18
Aplicació d'una taxa a la importació de productes per tal que en adquirir nous productes ja se n'estigui pagant el cost del tractament quan arribin al final de la seva vida útil.	22
Aplicació d'una taxa ambiental que gravi la utilització de recursos naturals per tal d'incentivar l'ús de recursos reciclats.	48
Aplicació d'un sistema de bonificació per a les activitats de reparació, reutilització, compra de productes reutilitzats o reciclats, etc.	115
Aplicació d'incentius per a l'activitat d'empreses, organitzacions i associacions que duguin a terme pràctiques de reducció de residus.	117
<b>Total</b>	<b>320</b>





Hem desglossat les 168 respostes que recullen un màxim de 2 opcions en cadascuna de les 5 categories predeterminades obtenint un total de 320 freqüències. Un total de 117 es corresponen a l'*aplicació d'incentius per a l'activitat d'entitats que redueixin residus*, 115 es corresponen a l'*aplicació d'un sistema de bonificació per a les activitats de reparació i reutilització*, 48 es corresponen a l'*aplicació d'una taxa ambiental per l'ús de recursos naturals i per incentivar l'ús del recursos reciclats*, 32 es corresponen a l'*aplicació d'una taxa per a la importació de productes que contempli el seu tractament quan siguin residus*, i 18 es corresponen a l'*aplicació d'una taxa per als productes que ja no volem*. La categoria majoritària, *aplicació d'incentius per a l'activitat d'entitats que redueixin residus*, recull el 36,56% de les freqüències.

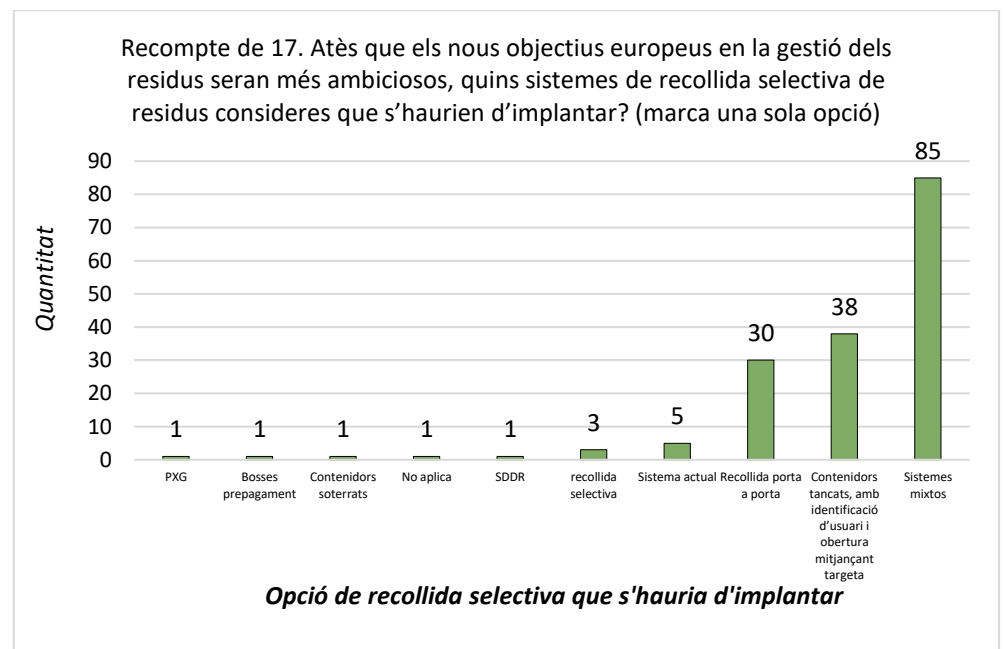


**17. Atès que els nous objectius europeus en la gestió dels residus seran més ambiciosos, quins sistemes de recollida selectiva de residus consideres que s'haurien d'implantar? (marca una sola opció).**

<b>Sistemes de recollida selectiva</b>	<b>Freqüència</b>
<i>Jo no canviaria el sistema actual.</i>	1
<i>Més petits contenidors, i en lloc d'una paperera ficar-ne dos (una per plàstics).</i>	1
<i>Millors deixalleries, més grans, possibilitat de recollida per part de tercers.</i>	1
<i>Contenidors soterrats.</i>	1
<i>Per a la recollida de plàstics i vidres una màquina amb bàscula per comprar-te les ampolles reciclades, que emetés un tiquet per a poder cobrar</i>	1
<i>Crec que el sistema actual ja està bé. El que cal es més sensibilització no calen taxes ni targetes.</i>	1
<i>Que cadascú es responsabilitzi de gestionar correctament els residus que genera i que les administracions facilitin l'abocament dels residus en containers amb nombre suficient i de capacitat adequada i recollida habitual.</i>	1
<i>Ja és correcte el sistema de recollida.</i>	1
<i>Eliminar les bosses de plàstic per les deixalles d'us domèstic dels supermercats, centralitzar la compra de les bosses a través de cada comú (la taxa de la bossa d'escombraries és la taxa de la recollida i així es té un control de quantes bosses es gasta.</i>	1
<i>Contenidors selectius.</i>	1
<i>Fer pressió (amb la UE) per una transició cap a envasos biodegradables obligant a les totes les empreses en un màxim de 5 anys, normativitzant en l'etiquetatge de forma clara el codi de reciclatge de l'envàs, el seu origen i la caducitat en gran de forma.</i>	1
<i>Sistemes mixtos: recollida porta a porta amb pesada per estimar la reutilització o valoració del residu, en contenidors tancats identificats. Iniciar amb els grans productors i després per la ciutadania</i>	1
<i>Cal posar més contenidors de selectiva al carrer: piles, mòbils, plàstic, cartró, vidre, orgànica i resta</i>	1
<i>Tots aquest sistemes que proposeu són costosos i de difícil aplicació i gestió. Cal reforçar les campanyes i si cal, aplicar mesures correctores. Pel que fa a l'apartat de restringir el producte a Andorra no serveix ja que ho compraràs fora.</i>	1
<b>Recollida porta a porta</b>	<b>30</b>
<b>Contenidors tancats, amb identificació d'usuari i obertura mitjançant targeta</b>	<b>38</b>
<b>Sistemes mixtos (porta a porta combinats amb contenidors tancats, amb identificació d'usuari i obertura mitjançant targeta)</b>	<b>84</b>
<b>Total</b>	<b>166</b>



Sistemes de recollida selectiva	Freqüència
PXG	1
Bosses prepagament	1
Contenidors soterrats	1
No aplica	1
SDDR	1
Recollida selectiva	3
Sistema actual	5
Recollida porta a porta	30
Contenidors tancats, amb identificació d'usuari i obertura mitjançant targeta	38
Sistemes mixtos	85
<b>Total</b>	<b>166</b>



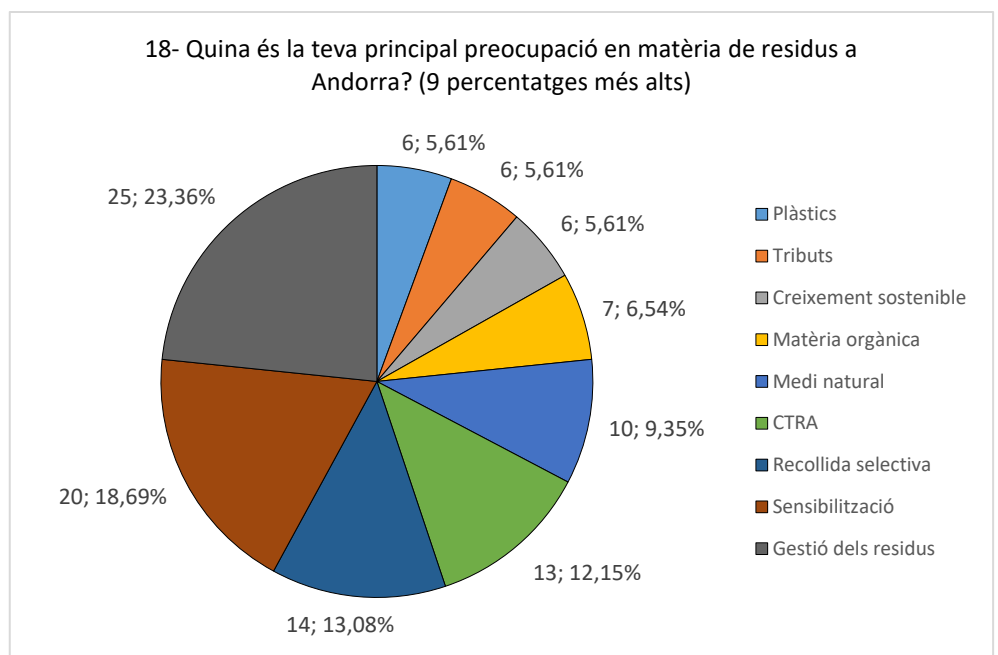
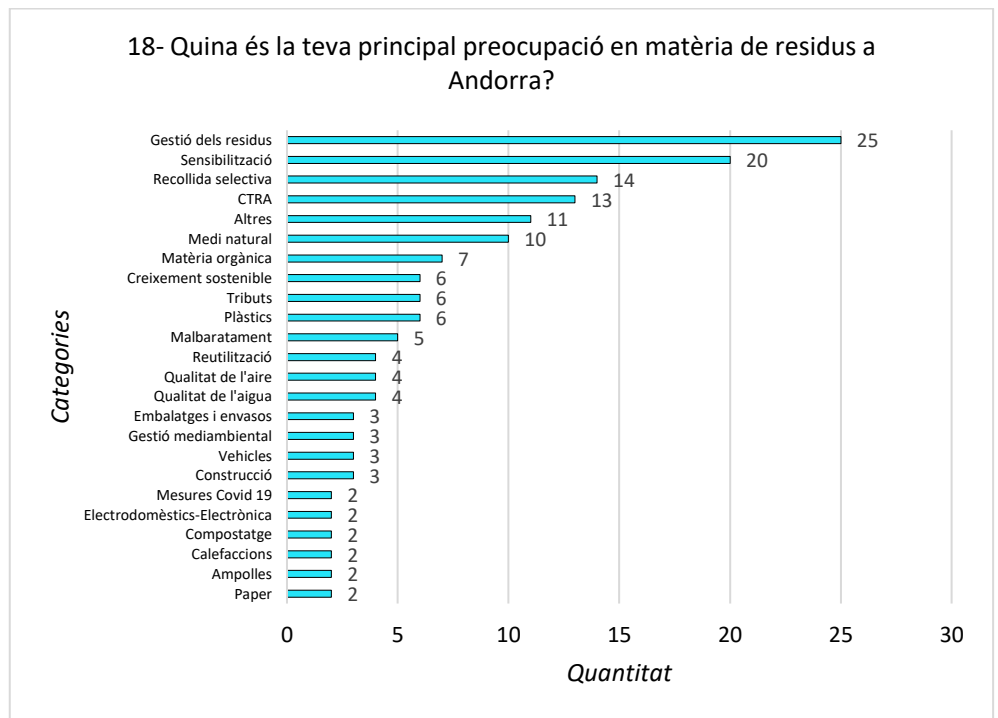
Hem desglossat les 166 respostes que recullen un màxim d'1 opció en cadascuna de les 4 categories predeterminades, una de les quals, Altres: descriure altres sistemes, pot omplir lliurement l'enquestat, obtenint un total de 166 freqüències. Un total de 84 es corresponen a l'opció de *sistemes mixtos*, 38 es corresponen a la de *contenidors tancats amb identificació de l'usuari a través d'una targeta*, 30 a la de *recollida porta a porta*, la resta, 14, es corresponen a *altres*. Hem desglossat aquesta darrera categoria i hem obtingut la següent distribució: 5 es corresponen al *sistema actual*, 3 es corresponen a *recollida selectiva sense especificar*, 1 es correspon a *SDDR*, *no aplica*, *contenidors soterrats*, *bosses de prepagament*, i *PXG*. Una freqüència d'*altres* es correspon a *sistemes mixtos*, que passa de 84 a 85 freqüències en total. La categoria majoritària, *sistemes mixtos*, recull el 51,20 % de les freqüències. Dos enquestats han deixat en blanc aquesta pregunta.



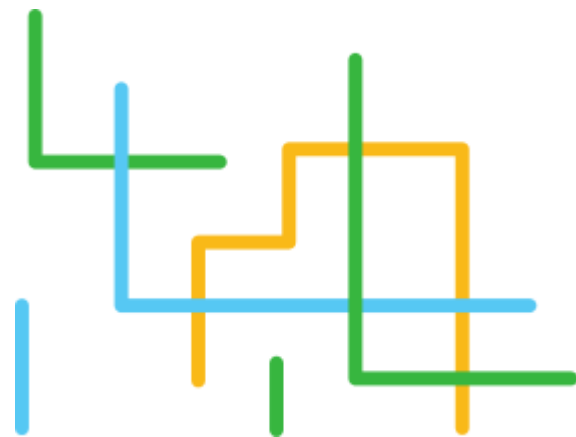
### 18. Quina és la teva principal preocupació en matèria de residus a Andorra?

Preocupacions	Freqüència
Paper	2
Ampolles	2
Calefaccions	2
Compostatge	2
Electrodomèstics-Electrònica	2
Mesures Covid 19	2
Construcció	3
Vehicles	3
Gestió mediambiental	3
Embalatges i envasos	3
Qualitat de l'aigua	4
Qualitat de l'aire	4
Reutilització	4
Malbaratament	5
Plàstics	6
Tributs	6
Creixement sostenible	6
Matèria orgànica	7
Medi natural	10
Altres	11
CTRA	13
Recollida selectiva	14
Sensibilització	20
Gestió dels residus	25
<b>Total general</b>	<b>159</b>





En aquesta pregunta, 57 dels 168 enquestats han respost en blanc i 111 han respost indicant un seguit de preocupacions que hem categoritzat en un total de 159. La *gestió de residus*, amb 25 freqüències, és la principal preocupació dels enquestats, seguida de la *sensibilització*, amb 20 freqüències, la *recollida selectiva*, amb 14 freqüències, i el *CTRA*, amb 13 freqüències, el *medi natural*, amb 10 freqüències, i la *matèria orgànica*, amb 7 freqüències. La freqüència majoritària, la *gestió de residus*, recull un 23,36 % de les freqüències relatives a les preocupacions.

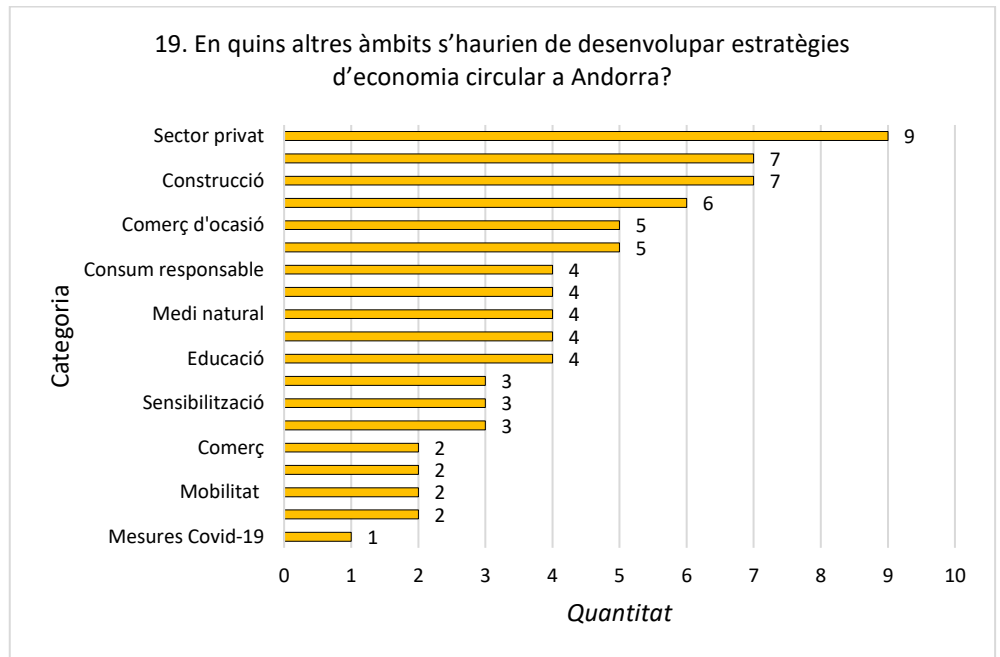


### 19. En quins altres àmbits s'haurien de desenvolupar estratègies d'economia circular a Andorra?

Àmbits	Freqüència
Mesures Covid-19	1
Habitatge	2
Mobilitat	2
No aplica	2
Recerca	2
Comerç	2
Agricultura	3
Sensibilització	3
Sector públic	3
Educació	4
Energia	4
Medi natural	4
No ho sap	4
Turisme	4
Consum responsable	4
Alimentació	5
Comerç d'ocasió	5
Reciclatge	6
Construcció	7
Productes de proximitat	7
Sector privat	9
<b>Total</b>	<b>83</b>







En aquesta pregunta, 57 dels 168 enquestats han respost en blanc i 73 han respost indicant diferents àmbits per desenvolupar estratègies d'economia circular que sumen un total de 83 freqüències. El *sector privat*, amb 20 freqüències, és l'àmbit que en conté més, seguit dels *productes de proximitat* i la *construcció*, amb 7 freqüències cadascun, el *reciclatge*, amb 6 freqüències, i el *comerç d'ocasió* i l'*alimentació*, amb 5 freqüències cadascun, entre d'altres. La freqüència majoritària, el *sector privat*, conté un 11,69 % de les freqüències relatives als àmbits ressenyats a la pregunta.

\*\*\*\*\*

